



Kökli Geçmiş, Güçlü Gelecek...

MARMARA ÜNİVERSİTESİ
2024-2025 EĞİTİM-ÖĞRETİM YILI
ÇİFT ANA DAL
YAN DAL
BAŞVURU VE KAYIT
KILAVUZU

BAŞVURU, SINAV VE KAYIT TAKVİMİ	3
ÖNEMLİ HUSUSLAR.....	4
BAŞVURU AKIŞ ŞEMASI	5
KAYIT İŞLEMLERİ İLE İLGİLİ ÖNEMLİ HUSUSLAR.....	16

BAŞVURU, SINAV VE KAYIT TAKVİMİ

Çift Ana Dal / Yan Dal Programları Başvuru-Değerlendirme- Kayıt Süreç Takvimi	
17.07.2024-19.07.2024	Çift Anadal / Yandal Programları Başvuruları
25.07.2024	Çift Ana Dal ve Yan Dal Özel Yetenek Programları İçin Özel Yetenek Sınavı
26.07.2024	Çift Ana Dal ve Yan Dal Yabancı Dil Sınavı
30.07.2024-30.07.2024	Çift Ana Dal ve Yan Dal Yabancı Dil Sınavı Sonuçlarının İlanı
30.07.2024-30.07.2024	Çift Ana Dal ve Yan Dal Özel Yetenek Programları İçin Özel Yetenek Sınavı Sonuçlarının İlanı
31.07.2024-31.07.2024	Çift Ana Dal ve Yan Dal Özel Yetenek Sınav Sonuçlarına İtiraz Süresi
31.07.2024-31.07.2024	Çift Ana Dal ve Yan Dal Yabancı Dil Sınav Sonuçlarına İtiraz Süresi
01.08.2024-07.08.2024	Çift Ana Dal ve Yan Dal Asil Sonuçlarının Değerlendirmesi
09.08.2024-09.08.2024	Çift Ana Dal ve Yan Dal Asil Sonuçlarının İlanı
12.08.2024-12.08.2024	Çift Ana Dal ve Yan Dal Asil Değerlendirme Sonuçlarına İtiraz Süresi
14.08.2024-16.08.2024	Çift Ana Dal ve Yan Dal Asil Kayıtlanma
19.08.2024-19.08.2024	Çift Ana Dal ve Yan Dal Yedek Kontenjan İlanı
20.08.2024-21.08.2024	Çift Ana Dal ve Yan Dal Yedek Kayıtlanma

ÖNEMLİ HUSUSLAR

- 2024-2025 Eğitim Öğretim yılı Güz Yarıyılı **Çift Ana dal / Yan dal** başvuruları **17.07.2024 Saat:10:00/ 19.07.2024 Saat: 16:00** tarihleri arasında online olarak <https://basvuru.marmara.edu.tr/> web adresinde yer alan Çift Ana Dal / Yan Dal Başvuruları başlığı üzerinden yapılacaktır.
- Sadece kontenjan tablosunda bulunan programlara başvuru alınacaktır.
- Başvuru sisteminde başvurunuzu yaparken tüm adımlarda (ÖSYM yerleştirme yılınız, puan bilgileriniz, gano vb.) bilgilerin doğruluğunu mutlaka kontrol ediniz.
- Tüm soru ve sorunlarınız için <http://destek.marmara.edu.tr/> adresinden Çift Ana Dal/ Yan dal başlığını seçerek talep oluşturabilirsiniz. Lütfen tek bir destek talebi açıp bekleyiniz. (Destek talebinize Kurumumuz tarafından geç dönülmesinden kaynaklanan mağduriyet oluşması durumunda Kurumumuz sorumludur.) Tekrar eden destek talepleri yoğunluk oluşturacağından çözümlenmesi daha uzun zaman almaktadır.
- **Kayıt hakkı kazanan asil/yedek öğrencilerin kayıt işlemleri takvimde belirtilen tarih aralıklarında Başvuru sistemi üzerinden yapılacaktır.**
- Başvuru sırasında yapılan tercihlerde (en fazla 3 tercih yapılabilir) sadece 1 adet tercihinize **asil ya da yedek** olarak yerleşebilirsiniz. Bu sebeple **tercih sıranızı** azami dikkatle yapmanız gerekmektedir.

BAŞVURU AKIŞ ŞEMASI

Çift Ana Dal/ Yan Dal programlarına başvuru yapacak öğrencilerimizin <https://basvuru.marmara.edu.tr/> adresinden giriş yapması gerekmektedir.

Açılan sayfada; Başvuru sistemine kayıtlı öğrencilerimiz T.C. kimlik numarası ve şifresi ile giriş yapabilirler. Daha önce başvuru sisteminde kayıtlı olmayan öğrencilerimiz **“Yeni Hesap”** butonuna tıklayarak hesap oluşturmaları gerekmektedir.



MARMARA
ÜNİVERSİTESİ

Giriş Başvuru Sistemi

[Şifremi Unuttum](#)
Hesabınız yok mu? [Yeni Hesap](#)
Anasayfaya git [Anasayfa](#)

Başvuru Sistemi'ne devam
edebilmek için kaydol.

Kimlik Bilgileri

1/2

TC Kimlik Numaram veya Yabancı Kimlik (99 ile başlar) Numaram yok

TC Kimlik No :

Cinsiyet
Seçiniz

Baba Adı

Ad

Soyad

Uyruk
Türkiye

Doğum Tarihi
gg-aa-yyyy

Seri No (Örn: A0123456)

Kimlik Bilgilerimin Doğruluğunu Onaylıyorum

Ben robot değilim



İleri

Zaten hesabınız var mı? [Giris](#)

“Yeni Hesap” butonuna basarak ilk defa kayıt oluşturacak adaylarımız, aşağıdaki bilgileri eksiksiz doldurarak devam edeceklerdir.

Başvuru Sistemi'ne devam
edebilmek için kaydol.

Kimlik Bilgileri

1/2

TC Kimlik Numaram veya Yabancı Kimlik (99 ile başlar) Numaram yok

Pasaport No

Cinsiyet
Seçiniz

Baba Adı

Ad

Soyad

Uyruk
Seçiniz

Doğum Tarihi
gg-aa-yyyy

Kimlik Bilgilerimin Doğruluğunu Onaylıyorum

Ben robot değilim



İleri

Zaten hesabınız var mı? [Giris](#)

Başvurusunu Yabancı Uyruklu statüsünde yapacak olan adaylar aşağıdaki gibi **T.C. Kimlik veya Yabancı Kimlik Numaram Yok** kutucuğunu işaretleyerek Pasaport numaraları ile devam edeceklerdir.

Kullanıcı Kayıt Bilgilerini doldururken SMS bilgilendirmesi almak isteyen adaylar ilgili alanı işaretlemek zorundadır. Aşağıdaki bilgileri doldurduktan ve “**Fotoğraf Yükleme**” işleminden sonra kayıt işlemlerini tamamlayabilirler.



MARMARA
ÜNİVERSİTESİ

Başvuru Sistemi'ne devam edebilmek için kaydol.

Kullanıcı Kayıt Bilgileri

2/2

E-Posta	Fotograf Seçiniz
E-Posta Tekrar	
Şifre	Dosya Seç Dosya seçilmedi
Şifre Tekrarı	<p>Sistemde ilgili alana adayın elektronik ortama aktarılmış vesikalık fotoğrafı eklenmelidir. Eklenen fotoğraflar kesin kayıt hakkı kazanıldığında üniversite bünyesinde düzenlenecek olan öğrenci belgesi, öğrenci dosyası ve öğrenci kimlik belgesi üzerinde yer alacağından, adayın kolaylıkla tanınmasını sağlayacak şekilde son üç ay içinde çekilmiş herhangi bir belge üzerinde kullanılmayan, bükülme ve lekelerin olmadığı vesikalık fotoğrafınızı yükleyin.</p>
Cep Tel.	
<input type="checkbox"/> Ücretsiz SMS bildirimini almak istiyorum.	



Kaydımı Tamamla


Kullanıcı Kayıt Bilgileri tamamlandıktan sonra belirtmiş olduğunuz mail adresine aktivasyon kodu gönderilecektir

UYARI: E-Posta hesabınızın istenmeyen (spam) klasörünü kontrol etmeyi unutmayın. E-Posta adresinize gönderilen aktivasyon kodunu aktifleştirmeden başvuru sistemi kullanıcı kaydınız tamamlanmaz. Başvurunuz henüz tamamlanmamıştır. Lütfen devam ediniz.



**MARMARA
ÜNİVERSİTESİ**

Sonuç

 Kullanıcı kaydınız başarıyla tamamlanmıştır.
Aktivasyon bilgileriniz e-posta adresinize
gönderilmiştir.

E-Posta hesabınızın istenmeyen (spam) klasörünü ve
Gmail hesapları için Tanıtımlar (Promotions) sekmesini
de kontrol ediniz.

**UYARI: BAŞVURUNUZ HENÜZ
TAMAMLANMAMIŞTIR.LÜTFEN Üyeliğinizi
aktifleştirdikten sonra BAŞVURUNUZU
TAMAMLAYINIZ.**

[Anasayfa](#)

[Aktivasyon e-postasını tekrar yolla](#)

[E-Posta adresimi değiştir.](#)

Kayıt işlemini tamamlayan öğrencilerimiz **“Açık Başvurular”** butonundan başvurmak istediği alanı seçebilirler.



Kullanıcı Kayıt Bilgileri tamamlandıktan ve başvuru sistemine giriş sağlandıktan sonra karşınıza gelen ekranda **“Açık Başvurular”** kısmında Üniversitemizde açık bulunan tüm başvurular görüntülenebilir. Çift Anadal veya Yandal seçimi yapıldıktan sonra **“Başvur”** butonuna tıklayarak başvuru süreci başlatılmış olacaktır.



Başvuru Adımları aşağıda ayrıntılı şekilde gösterilmiştir.

1. **“Açıklama”** sekmesinde KVKK-Kişisel Verilerin Korunumu Kanunu, Verilen Bilgilerin Doğruluğunu onaylayarak ilerleyebilirsiniz.

The screenshot displays the application process interface. On the left, a sidebar shows the user's profile with the name 'UYRUK - TÜRKİYE' and buttons for 'Profil', 'Başvurularım', and a home icon. The main content area is titled 'Açıklama' (Explanation) and shows a progress bar at 60%. Below the progress bar, there is a section for 'KVKK - Kişisel Verilerin Korunumu Kanunu' (KVKK - Personal Data Protection Law) with a checkbox for 'Koşulları okudum ve kabul ediyorum.' (I read and accept the conditions). Below this is the 'VBD - Verilen Bilgilerin Doğruluğu' (VBD - Accuracy of Provided Information) section with a checkbox for 'Başvuru sırasında gireceğim bilgilerin ve belgelerin bana ait olduğunu onaylıyorum. Sahte, yanıltıcı belge ve bilgi sunduğumun tespit edilmesi durumunda hakkımda 5237 Sayılı Türk Ceza Kanunu'nun Resmî Belgede Sahtecilik hükümlerine göre işlem yapılacağını kabul ediyorum.' (I confirm that the information and documents I will provide during the application are mine. I accept that if it is determined that I provided false, misleading documents and information, the provisions of the Turkish Penal Code No. 5237 regarding official document forgery will apply to me). A light blue note box contains the text: 'Not: Adımı tamamladığınız halde "Sonraki Adım" çalışmıyorsa bir sonraki adıma geçmek için üst kısımdaki navigasyonu kullanabilir veya sayfayı yenileyip tekrar deneyebilirsiniz.' (Note: Even if you complete this step, if the 'Next Step' button does not work, you can use the navigation at the top of the page to proceed to the next step or refresh the page and try again). A green 'Sonraki Adım' (Next Step) button is highlighted with a red box.

2. **“BYS Bilgi”** sekmesinde; gano, eğitim yarıyılı, ÖSYM Sınav Yılı vb. bilgilerinizi dikkatlice kontrol ediniz. Hatalı bir alan olduğunu düşündüğünüz kısım için “Destek” sisteminden düzeltilmesini/güncellenmesini istediğiniz konu hakkında başvuru yapınız. Son olarak karşınıza çıkan bilgilerin doğruluğunu teyit edip “Sonraki Adım” butonundan ilerleyebilirsiniz. Bu alanda yarıyılınız itibari ile Müfredatınızda bulunan tüm dersleri almış ve başarmış iseniz **“Aldığı tüm derslerden başarılı mı?”** koşulunun karşılığı **“Evet”** olmalıdır. Bu alanda eğer eksik dersiniz mevcut ise alt kısımda tarafınıza ders kodu ile birlikte gösterilmektedir. Eğer gösterilen dersi aldığınızı düşünüyor iseniz işlenen havuzunuz hatalı olabilir. Bu sebeple konu hakkında kendi biriminiz öğrenci işlerine başvuru (başvuru tarihleri içerisinde) yapabilirsiniz.

UYRUK - TÜRKİYE

Profil Başvurularım

60%

Aşağıda Marmara Üniversitesi'ndeki öğrenci kaydınız/kayıtlarınız verilmiştir.

Listede sadece bir kayıt varsa sistem bu kaydı kullanır. Listede birden fazla seçenek varsa lütfen başvuruda kullanmak istediğiniz kaydınızı seçiniz. Seçimi başarılı olarak yaptığınızda **Seçildi** olarak görünür.

Seçim yapamıyorsanız başvuru için gerekli yeterlikleri sağlamıyor olabilirsiniz.

Lütfen bilgilerinizi kontrol ediniz ve doğruluğundan emin olun.

Yenile Güncelle

Uyarı: Güncelle ve Seç işlemleri sırasında tercihleriniz (yapmışsanız) silinecektir.

Aktif **Seçildi**

Öğrenci No: ██████████

Teknoloji Fakültesi/Metalurji ve Malzeme Mühendisliği

Fen ve Mühendislik Bilimleri | Lisans | Türkçe

Kayıtlanma Şekli	öSYM	Eğitim Yarı Yılı	4
Kayıt Yılı	2022	GANO	3,25
Merkezi Sınav (ÖSYM)	2022 - YKS		

Müfredatındaki tüm dersleri almış mı? Evet
Almadığı ders kodları:

Aldığı tüm derslerden başarılı mı? Evet
Başarısız olduğu ders kodları:

Başarı yüzdesine girilmiş mi? Hayır
Girilmesi gereken başarı yüzdesi %20


Min. GANO şartını sağlıyor mu? Evet
İstenen min. GANO: 3,25
Not: Min. GANO şartı başvuru yapabilmek için gereken temel şarttır. Yapacağınız tercihe göre min. GANO şartı artabilir.

Yarı yıl şartını sağlıyor mu? Evet

Bilgi

Sonraki Adım

3. “Üniversite Giriş Sınav Bilgileri” sekmesinde; sınav yılınızı, sınav türünüzü, yerleştirme puanlarınızı kontrol ediniz.



UYRUK - TÜRKİYE

Profil Başvurularım

Açıklama BYS Bilgisi **Üniversite Giriş Sınav Bilgileri** Tercih Başvuru Durum

60%

Merkezi Sınav (ÖSYM)
YKS - 2022

Dikkat

- ⚡ Merkezi sınav bilgilerinizin doğru olduğundan emin olun.
- 💡 Merkezi sınav üniversiteye kayıt olurken girdiğiniz sınav bilginizdir.
- 💡 Üniversitemize başka bir üniversiteden geçiş yapmışsanız, merkezi sınav bilgileriniz geldiğiniz üniversiteye kayıt olurken girdiğiniz sınav bilgileriniz olmalıdır.
- ✗ Bilgilerinizin yanlış olması durumunda başvurunuz reddedilecektir.
- ⚡ Bilgileriniz doğru değilse düzeltilmesi için Öğrenci İşleri ile iletişime geçebilirsiniz veya "Destek" talebinde bulunabilirsiniz.

Detaylar

Puan Türü	Puan
OKUL_KOD	412592.00000
OKUL_TUR	11033.00000
ALAN_KOL_BOLUM	9008.00000
DIPLOMA_NOTU	82.90270
OBP	414,51350
ONCEKI_YIL_YERLESME_DURUMU	0.00000
TYT	383,68188
TYT_BASARI_SIRASI	102367,00000
SAY	363,68127
EA	315,37706
TYT_YERLESTIRME	433,42350
SAY_YERLESTIRME	413,42289
SAY_YERLESTIRME_BASARI_SIRASI	91566,00000
EA_YERLESTIRME	365,11868
EA_YERLESTIRME_BASARI_SIRASI	133178,00000

Sonraki Adım

4. Tercih sekmesinde kontenjanı bulunan tüm programlar listelenecektir. Tercih etmek istediğiniz programı seçerek devam etmeniz gerekmektedir. Başvuru sırasında yapılan tercihlerde sadece 1 adet tercihinize asil ya da yedek olarak yerleşebilirsiniz. Bu sebeple tercih sıranızı azami dikkatle yapmanız gerekmektedir.

UYRUK - TÜRKİYE

Profil Başvurularım

Açıklama BYS Bilgisi Üniversite Giriş Sınav Bilgileri Tercih Başvuru Durum

80%

Tercih Sırası	#	Bölüm / Program
1	Sil	Mühendislik Fakültesi - Bilgisayar Mühendisliği (İngilizce) Lisans İngilizce
2	Sil	Teknoloji Fakültesi - Bilgisayar Mühendisliği Lisans Türkçe
3	Sil	Mühendislik Fakültesi - Kimya Mühendisliği Lisans %30 İngilizce

Bölüm / Program / Kontenjan

Ara: mühendisli Dil: Seçiniz Temizle

#	Bölüm / Program	Program Süresi	Kontenjan
Ekle	(Dönemlik)	4	12
Ekle	Mühendislik Fakültesi/Makine Mühendisliği (İngilizce) (Lisans) (İngilizce) (Dönemlik)	4	14
Ekle	Mühendislik Fakültesi/Metalurji ve Malzeme Mühendisliği (İngilizce) (Lisans) (İngilizce) (Dönemlik)	4	13
Ekle	Mühendislik Fakültesi/Elektrik-Elektronik Mühendisliği (İngilizce) (Lisans) (İngilizce) (Dönemlik)	4	14
Ekle	Teknoloji Fakültesi/Makine Mühendisliği (Lisans) (Türkçe) (Dönemlik)	4	2
Ekle	Teknoloji Fakültesi/Mekatronik Mühendisliği (Lisans) (Türkçe) (Dönemlik)	4	2
Ekle	Teknoloji Fakültesi/Metalurji ve Malzeme Mühendisliği (Lisans) (Türkçe) (Dönemlik)	4	2
Ekle	Teknoloji Fakültesi/Bilgisayar Mühendisliği (Lisans) (Türkçe) (Dönemlik)	4	2
Ekle	Teknoloji Fakültesi/Elektrik-Elektronik Mühendisliği (Lisans) (Türkçe) (Dönemlik)	4	2
Ekle	Teknoloji Fakültesi/Tekstil Mühendisliği (Lisans) (Türkçe) (Dönemlik)	4	2
Ekle	Mühendislik Fakültesi/Kimya Mühendisliği (Lisans) (%30 İngilizce) (Dönemlik)	4	12

5. Tercihlerinizi ekleme işlemi tamamladıktan sonra **“Başvuru Durum”** sekmesinden devam ediniz. Bu alanda tüm Başvuru bilgilerinizi görüntüleyebileceksiniz.

- Yabancı dilde bir program seçimi yaptıysanız ve muafiyetiniz bulunmuyor ise Yabancı Dil Sınav bilgilerinizi kontrol ediniz ve sınav giriş belgenizin çıktısını alınız.
- Kısmen ya da tamamen yabancı dille eğitim yapılan Programlara, Çift Anadal/Yan Dal başvurularında, Ana Dal Programının eğitim dilinin başvuru Programın eğitim dilinden farklı olması durumunda Yabancı Diller Yüksekokulu tarafından yapılan yabancı dil sınavından başarılı olmak ya da eşdeğeri Senato tarafından belirlenen yabancı dil sınavlarından asgari yeterlik puanını başvuru sırasında belgelemek şarttır.
- Özel Yetenek gerektiren bir program seçimi yaptı iseniz sınav bilgilerinizi kontrol ediniz ve sınav giriş belgenizin çıktısını alınız.

[Değerlendirme Puanı Hakkında](#)

2 Teknoloji Fakültesi/Bilgisayar Mühendisliği/Lisans Bekleniyor

Fen ve Mühendislik Bilimleri Türkçe Temel Alanlar Aynı **Min. GANO: 3,25**

Aday Puanı: 413,4228900 - SAY_YERLESTIRME Taban Puan: 491,456 Taban Puan Türü: SAY_YERLESTIRME

[Değerlendirme Puanı Hakkında](#)

3 Mühendislik Fakültesi/Kimya Mühendisliği/Lisans Bekleniyor

Fen ve Mühendislik Bilimleri %30 İngilizce Temel Alanlar Aynı **Min. GANO: 3,25**

Aday Puanı: 413,4228900 - SAY_YERLESTIRME Taban Puan: 436,172 Taban Puan Türü: SAY_YERLESTIRME

Yabancı dil sınavına girilmeli! [Detay](#)

[Değerlendirme Puanı Hakkında](#)

⚠ Başvuruya uygun bulunmayan veya eksik/hatalı bilgi içeren tercihleriniz inceleme sonucunda reddedilir. Sadece uygun bulunan tercihler için değerlendirme süreci ve daha sonra yerleştirme süreci devam eder.

Yabancı Dil Sınav


⚡ **M.Ü. İngilizce Yabancı Dil Sınavına Girecek**

⚠ Sınav giriş belgenizi başvurunuzu tamamladığınızda görebilirsiniz.

Adres
Yabancı Diller Yüksekokulu

Göztepe Marmara Üniversitesi <https://ydil.marmara.edu.tr/>

⚠ Son iki yıl içerisinde Marmara Üniversitesi'nin yaptığı bir yabancı dil sınavına geçmiş ve başarılı olmuşsanız bu sınav sonucu kullanılır.

Sınav Giriş Belgesi  Yazdır

6. Son olarak Başvurunuzun geçerli olabilmesi için “**Başvuru Tamamla**” butonuna tıklamanız ve başvurunuzu tamamlamanız gerekmektedir. Başvurunuzu tamamladıktan sonra katılmanız gereken sınavların giriş belgelerini çıktı alınız.

UYRUK - TÜRKİYE

Profil Başvurularım

✓ Açıklama ✓ BYS Bilgisi ✓ Üniversite Giriş Sınav Bilgileri ✓ Tercih ✓ **Başvuru Durum**

80%

Çift Anadal Programı - 2024-2025 / [Redacted] Başvuru Aday Numarası: [Redacted]
Durum Tercihlerin Aday Numarası: , ,

Ülfe başvurunuzu tamamlamadan önce bilgilerinizi kontrol ediniz. Tüm bilgilerinizin doğruluğundan eminsiniz.

düzeltilmesi için sağ üst köşede bulunan Destek

Eğitim Yan Yılı 4
GANO 3.25

Sinav Puanları

Emin misiniz?

Başvurunuzu tamamlamak üzeresiniz. Bu işlemi yaptıktan sonra başvurunuzda değişiklik yapamazsınız.

Başvurunuzu tamamlamadan önce bilgilerinizin doğruluğundan emin olun.

Vermiş olduğunuz bilgiler ile kesin kayıt esnasında sunacağınız bilgiler uyuşmadığı takdirde tüm sorumluluk tarafınıza aittir.

Başvuru sırasında yanlış veya hatalı bilgi beyanında bulunan veya sistemde belirtilen bilgileri hatalı olduğu halde düzeltilmesi talebinde bulunmayan kişilerin kayıt işlemleri yapılmayacaktır.

Evet, başvurumu tamamla.

Hayır, başvurumu gözden geçireceğim.

Başvurumu Tamamla

Tercihleriniz



Aday Numarası:
T.C. Kimlik Numarası:
Ad :
Doğum Tarihi :

SINAVA GİRECEĞİ

Tarihi/Saati

Kampüs

Göztepe

Bina

Marmara Üniversitesi

Salon

<https://ydil.marmara.edu.tr/>

Adres

Yabancı Diller Yüksekokulu

Bilgilendirme

- 1 Sınava gelirken belgenizi yanınızda bulundurunuz.
- 2 Sınav ile ilgili duyuruları ydil.marmara.edu.tr adresinden takip ediniz.
- 3 Yabancı dil sınavından muaf sayılabilmek için Yabancı Diller Yüksekokulu tarafından kabul edilen eşdeğer sınav belgenizi **en geç sınav günü** Yabancı Diller Yüksekokulu'na teslim etmeniz gerekmektedir. Aksi takdirde sınava girmeniz gerekecektir.

KAYIT İŞLEMLERİ İLE İLGİLİ ÖNEMLİ HUSUSLAR

- Kayıt işlemleri belirtilen tarihler arasında **Başvuru Sistemi** üzerinden yapılacaktır.
- Eğer bir Çift Anadal kaydınız bulunuyor ise ve başka bir Çift Anadal programını kazanıp kayıt yaptırmak istiyor iseniz başvuru sisteminden kayıt olabilmek için mevcut ikinci anadal programınızı sildirmiş olmanız gerekmektedir. (Aynı durum YAP içinde geçerlidir.)
- İkinci Anadal programından kayıt sildirme talebinizi kayıtlı olunan birim öğrenci işlerine başvuru yapabilirsiniz.
- Öğrenci aynı anda, birden fazla Çift Anadal Programına kayıt olamaz. Ancak aynı anda Çift Anadal ile Yan Dal Programına kayıt yapılabilir.
- Aynı isimde farklı dilde eğitim yapan Programlar arasında Çift Anadal Programına kayıt yaptırılamaz.

- Asil kayıt hakkı kazanan öğrencilerimiz başvuru sistemlerine girdiklerine **“kayıt tarihleri”** arasında **“Kayıt Olmak İstiyorum”** ifadesine tıkladıklarında Aday Kayıt Olmak İstiyor mu? alanı **“EVET”** olarak güncellenecektir.

- Öğrencimizin kaydının tamamlanabilmesi için tarafımızca Bilgi Yönetim Sistemi tarafında da onay yapılacaktır.
- Onay verilen öğrenci başvuru ekranında kayıt işlemlerinin son gününe kadar **“Kayıt Belgesi”** ni görüntüleyebilecek ve ÇAP/YAP kaydı aktif hale gelmiş olacaktır.

Başarılar Dileriz.



Kökli Geçmiş, Güçlü gelecek...

2024

<http://oidb.marmara.edu.tr>