



Köklü Geçmiş, Güçlü Gelecek...

MARMARA ÜNİVERSİTESİ

2020-2021

MERKEZİ YATAY GEÇİŞ

(EK-MADDE 1)

İŞLEMLERİ

KILAVUZU

Öğrenci İşleri Daire Başkanlığı

oidb.marmara.edu.tr

MERKEZİ YATAY GEÇİŞ TAKVİMİ

Ek Madde 1- Merkezi Yatay Geçiş	Başlangıç	Bitiş
Başvuru	1.08.2020	17.08.2020
Yabancı Dil Sınavı	21.08.2020	
Yabancı Dil Sınavı Sonuçlarının İlanı	24.08.2020	
Yabancı Dil Sınav Sonuçları İtiraz Süresi	25.08.2020	
Değerlendirme	26.08.2020	4.09.2020
Sonuçların Rektörlüğe Gönderilmesi için Son Gün	7.09.2020	
Sonuçların İlanı	9.09.2020	
Değerlendirme Sonuçlarına İtiraz Süresi	10.09.2020	11.09.2020
Kesin Kayıt	14.09.2020	17.09.2020

MERKEZİ YATAY GEÇİŞ BAŞVURU İŞLEMLERİ

✓ Aday öğrenciler 1 Ağustos 2020 saat 10:00' dan – 17 Ağustos 2020 (Pazartesi) Saat 17:00' a kadar; <https://basvuru.marmara.edu.tr/> başvuru sayfamızdan “**Giriş-Yeni Hesap**” adımıyla kayıt oluşturacaklardır. Daha önce başvuru sistemimize kayıtlı olup şifresini hatırlamayan aday öğrenciler **Kullanıcı Adı/Şifremi Unuttum Butonu** <https://basvuru.marmara.edu.tr/Login/PasswordRemember#sifre> yardımıyla girişlerini sağlayabilirler.

- Buradaki bilgilerin doğru olması zorunludur.
- Yüklenecek resmin vesikalık formatında olması zorunludur.
- Sisteme girilen e-posta adresinin aktif olarak kullanılan adres olması zorunludur. (Sisteme girilen e-posta adreslerinden şifre işlemleri ve bilgilendirme yapılacaktır.)

basvuru.marmara.edu.tr

Destek Ma

Marmara Üniversitesi
Kökü Geçmiş... Güçlü Gelecek...

Başvuru Sistemi

Başvuru Sistemi Nedir?
Başvuru Tarihleri
Giriş

Nasıl Giriş Yapabilirim?
Hesabı olmayan öğrencilerin Yeni Hesap'a tıklayarak yeni hesap oluşturulması gerekmektedir.

Aktif Başvuru Tarihleri

1 Ağustos	Merkezi Yerleştirme (2020-2021) - (Başvuru) 01-08-2020 10:00 - 17-08-2020 23:59
10 Ağustos	Lisansüstü Başvurusu (2020-2021 / Guz - Tezsiz YL) - (Başvuru) 10-08-2020 10:00 - 23-09-2020 16:00
10 Ağustos	Lisansüstü Başvurusu (2020-2021 / Guz - Uzaktan Eğitim YL) - (Başvuru) 10-08-2020 10:00 - 23-09-2020 16:00
24 Ağustos	Lisansüstü Başvurusu (2020-2021 / Guz - Tezli YL / Doktora / Sanatta Yeterlik) - (Başvuru) 24-08-2020 09:00 - 23-09-2020 16:00
24	Spor Bilimleri Fakültesi (2020-2021) - (Başvuru)

- ✓ **Açılan sayfada;** daha önce kullanıcı oluşturmamış adayların **“Yeni Hesap”** sekmesine tıklayarak hesap oluşturmaları gerekmektedir.

Marmara Üniversitesi
Kökü Geçmiş... Güçlü Gelecek...

Başvuru Sistemi

Başvuru Sistemi Nedir?
Başvuru Tarihleri
[Giriş](#)

Nasıl Giriş Yapabilirim?

Diğer adaylar Yeni Hesap'a tıklayarak yeni hesap oluşturmaları gerekmektedir.

Marmara Üniversitesi Öğrencileri BYS Kullanıcı Adı ve Şifreleri ile giriş yapabilirler.

TC Kimlik No


Şifre

[Giriş](#)

[Yeni Hesap](#)

Kullanıcı Adı / Şifremi Unuttum

- ✓ **“Yeni Hesap”** butonuna basarak ilk defa kayıt oluşturacak adaylarımız, aşağıdaki bilgileri eksiksiz doldurarak devam edeceklerdir. SMS bilgilendirmesi almak isteyen adaylar ilgili alanı işaretlemek zorundadır.


 **Marmara Üniversitesi**
Kökü Geçmiş... Güçlü Gelecek...

Başvuru Sistemi

Başvuru Sistemi Nedir?
Başvuru Tarihleri
[Giriş](#)


Kullanıcı Kayıt Bilgileri

E-Posta :
E-Posta Tekrar :
Şifre :
Şifre Tekrarı :
Cep Tel. :
 Ücretsiz SMS bildirimini almak istiyorum.
Adres :
Posta Kodu :
İl :
Ülke :


[Seç](#)
[Kaydımı Tamamla](#)

✓ Başvurusunu Yabancı Uruklu statüsünde yapacak olan adaylar aşağıdaki gibi **T.C. Kimlik veya Yabancı Kimlik Numaram Yok** kutucuğunu işaretleyerek Pasaport numaraları ile devam edeceklerdir.

Destek Marmara English

 Marmara Üniversitesi
Kökü Geçmiş... Güçü Gelecek...

Başvuru Sistemi

Başvuru Sistemi Nedir?
Başvuru Tarihleri
[Giriş](#)

Kullanıcı Kayıt Bilgileri

TC Kimlik veya Yabancı Kimlik Numaram yok

Pasaport No :

Cinsiyet : Seçiniz

Baba Adı :

Ad :

Soyad :

Uruk : Seçiniz

Doğum Tarihi :

Ben robot değilim

reCAPTCHA
Gizlilik - Şartlar

[İleri](#)

- ✓ Kullanıcı Kayıt Bilgileri tamamlandıktan sonra belirtmiş olduğunuz mail adresine aktivasyon kodu gönderilecektir. Bu aktivasyon kodu ile başvuru sistemine giriş sağlandıktan sonra karşınıza gelen ekranda **“Açık Başvurular”** kısmında Üniversitemizde açık bulunan tüm başvurular görüntülenebilir. **“Merkezi Yerleştirme (2020-2021)”** seçiminizi yaptıktan sonra **“Başvur”** butonuna tıklayarak başvuru sürecinizi başlatmış olacaksınız.

The screenshot displays the Marmara University Application System (Başvuru Sistemi) interface. At the top, there is a navigation bar with links for 'Destek', 'Marmara', and 'English'. Below this, the Marmara University logo and name are visible, along with the tagline 'Kökü Geçmiş... Güçü Gelecek...'. The main content area features a navigation menu with options like 'Anasayfa', 'Profil Güncelle', and 'Çıkış'. A user profile section shows a 'user image' placeholder. The central part of the page is titled 'Açık Başvurular' and lists available applications. The 'Merkezi Yerleştirme (2020-2021)' application is highlighted with a red box. Below this, there is a 'Program Bilgileri' section with a warning message: 'Başvurunuzun tamamlandığından emin olunuz son adıma kadar dikkatlice gerekli işlemleri yapınız. Sistem üzerinden on line başvurusunu tamamlamayanlar başvuru yapmış sayılmazlar.' A red arrow points to the 'Başvur' button at the bottom right of the application details.

- ✓ Başvur sekmesinden giriş yaptıktan sonra başvuru adımları altında yer alan **“Açıklama”** kısmını okuyunuz ve ikinci sekme olan **“Eğitim Bilgisi”** kısmına geçerek **“Üniversite Bilgilerimi YÖKSİS Üzerinden Yükle”** butonuna basarak kayıtlı olduğunuz üniversite bilgilerinizi getiriniz. Eğer Yurt dışında bir üniversiteden mezun iseniz Üniversite bilgisini manuel olarak eklemeniz gerekmektedir. Eklemek istediğiniz Üniversite bilgisi yok ise Diğer (Yurtdışı) seçerek devam edebilirsiniz. Bilgilerinizi ekledikten sonra **“Sonraki Adım”** sekmesinden bir sonraki aşamaya geçiş yapabilirsiniz.

Destek Marmara English

Marmara Üniversitesi
Kökü Geçmiş... Güçlü Gelecek...

Başvuru Sistemi

Anasayfa
Profil Güncelle
Çıkış

12%

Eğitim Bilgisi - [Merkezi Yerleştirme / 2020-2021 Başvurusu]

Türkiye'de yer alan Üniversitelerin Bilgileri E-Devlet üzerinden çekilmektedir.

Üniversite Bilgilerimi YÖKSİS Üzerinden Yükle

Öğrenim Düzeyi	Üniversite	Fakülte / Enstitü	Bölüm / Program	GANO	GANO 100'Lük	Yıl	Öğrenim Süresi
YÖKSİS'te kayıtlı olmayan eğitim bilgilerinizi gir							

- ✓ Üçüncü aşamada “**Başvuru Bilgi Girişi**” sekmesinde “**Üniversite**”, “**Yerleştirme Sınav Türü**”, “**Üniversite Kayıt Yılı**” sekmelerini doğru/eksiksiz seçimini yaparak ekleyiniz.

Burada **Üniversite** ; Kayıtlı olduğunuz ve yatay geçişini sağlamak istediğiniz üniversiteyi, **Yerleştirme Sınav Türü**; ÖSYM sınavına girilen yılda olan sınavın türünü (YKS, LYS, OSYS, DGS vb.) göstermektedir. 200..’ li ve 1900’lü yıllar için sınav türü OSYS, 2017 ve öncesi yıllar için sınav türü LYS, 2018-2019 yılları için sınav türü YKS seçilmesi gereklidir. Bu konudaki en doğru ve kesin bilgi yerleştirme sonuç belgenizde görüntülenmektedir.

Üniversite Kayıt Yılı; Yerleştirme belgenizde bulunan sınava ve yerleştiğiniz üniversiteye giriş yılı olan yılı, tanımlamaktadır.

- ✓ Dördüncü aşamada **“Aday Öğrenci ÖSYS Puan”** sekmesinde **“OSYM Puanlarımı OSYM Servisi Üzerinden Yükle”** butonuna basarak puanlarınızı görüntüleyiniz.
(NOT: Bu kısımda karşınıza uyarı vermesi ve devam edememeniz halinde sağ üst köşede bulunan **“DESTEK”** sekmesine tıklayarak konu kısmına mutlaka **“Merkezi Yatay Geçiş”** seçerek durumunuzu bildiriniz.)

Destek Marmara English

Marmara Üniversitesi
Kökü Geçmiş... Güçlü Gelecek...

Başvuru Sistemi

Anasayfa
Profil Güncelle
Çıkış

user image

100%

ÖSYM Puanları - [Merkezi Yerleştirme / 2020-2021 Başvurusu]

OSYM Puanlarımı OSYM Servisi Üzerinden Yükle

DGS, 2019

DGS-SAY : 206,68575
DGS-EA : 234,60085

DGS-SOZ : 262,51594


Sonraki Adım

Başvuru Adımları

- 1) Açıklama ✓
- 2) Eğitim Bilgisi ✓
- 3) Başvuru Bilgi Girişi ✓
- 4) Aday Öğrenci ÖSYS Puan ✓
- 5) Belge Yükleme ✓
- 6) Tercih ✓
- 7) Yabancı Dil Sınavı ✓
- 8) Tercih-Özet ✓

- ✓ Beşinci aşamada “**Belge Yükleme**” sekmesinde belgelerinizi doğru ve eksiksiz yükleyiniz. Aksi halde değerlendirme aşamasında hatalı/yanlış/eksik belge yükleyen kişiler değerlendirmeye alınmayacak olup sorumluluk tarafınıza ait olacaktır.

Destek Marmara English

 **Marmara Üniversitesi**
Kökü Geçmiş... Çiçüğü Gelecek...

Başvuru Sistemi

Anasayfa
Profil Güncelle
Çıkış

user image

Başvuru Adımları

- 1) Açıklama ✓
- 2) Eğitim Bilgisi ✓
- 3) Başvuru Bilgi Girişi ✓
- 4) Aday Öğrenci ÖSYM Puan ✓
- 5) Belge Yükleme ✓**
- 6) Tercih ✓
- 7) Yabancı Dil Sınavı ✓
- 8) Tercih-Özet ✓


100%

Yüklemeniz Gereken Belgeler - [Merkezi Yerleştime / 2020-2021 Başvurusu]

1. Öğrenci Belgesi (Max:1024 kb) **(Zorunlu)**
Güncel
İzin verilen dosya türleri : .PDF, .JPG, .JPEG, .TIFF, .PNG
Durum : Onay Bekleniyor
2. YGS/LYS/DGS Sonuç Belgesi (Max:1024 kb) **(Zorunlu)**
Tüm puanların olduğu sonuç belgesi (Belgede ÖSYM Kontrol Kodu olması zorunludur)
İzin verilen dosya türleri : .PDF, .JPG, .JPEG, .TIFF, .PNG
Durum : Onay Bekleniyor
3. ÖSYM Yerleştime Sonuç Belgesi (Max:1024 kb) **(Zorunlu)**
(Belgede ÖSYM Kontrol Kodu olması zorunludur)
İzin verilen dosya türleri : .PDF, .JPG, .JPEG, .TIFF, .PNG
Durum : Onay Bekleniyor
4. Yabancı Dil Belgesi (Max:1024 kb)
İzin verilen dosya türleri : .PDF, .JPG, .JPEG, .TIFF, .PNG
5. Yatay Geçişine Engel Olmadığına Dair Belge (Max:1024 kb)
Yüklemesi zorunlu olmayıp kayıt aşamasında ibraz edilmesi zorunludur.
İzin verilen dosya türleri : .PDF, .JPG, .JPEG, .TIFF, .PNG, .DOC, .DOCX

- ✓ Altıncı aşamada “**Tercih**” sekmesinde Merkezi Yatay Geçiş yapmak istediğiniz Tercihlerinizi oluşturmanız gerekmektedir. Üst Birim, Birim ve Sınıf seçeneklerini doldurup eklemeniz, kontrolünü sağladıktan sonra bir sonraki adıma geçmeniz gerekecektir.

Destek Marmara English

 Marmara Üniversitesi
Köklü Geçmiş... Güçlü Gelecek...

Başvuru Sistemi

Anasayfa
Profil Güncelle
Çıkış

user image

Başvuru Adımları

- 1) Açıklama ✓
- 2) Eğitim Bilgisi ✓
- 3) Başvuru Bilgi Girişi ✓
- 4) Aday Öğrenci ÖSYS Puan ✓
- 5) Belge Yükleme ✓
- 6) Tercih ✓**
- 7) Yabancı Dil Sınavı ✓
- 8) Tercih-Özet ✓





100%

Tercih - [Merkezi Yerleştirme / 2020-2021 Başvurusu]

Üst Birim Seçiniz... Birim Seçiniz...

Başvurduğunuz sınıf

Ekle İptal

No	Üst Birim Adı	Birim Adı	Eğitim Dili	Başvurduğunuz sınıf	
1	Fen-Edebiyat Fakültesi	Sanat Tarihi	Türkçe	1	   

Sonraki Adım

- ✓ Yedinci aşamada eğer başvuru yaptığınız program %30 veya %100 Yabancı Dil gerektiren bir program ise **“Yabancı Dil Sınav”** sekmesinde sınav dilinizi seçip kaydettikten sonra bir sonraki adıma geçebilirsiniz.
- ✓ Eğitim dili İngilizce, Almanca, Fransızca ve (Hazırlık Sınıfı olan) veya %30 İngilizce diploma programlarını tercih eden öğrencilerin **“yabancı dil yeterlik sınavına”** girmeleri zorunludur.
- ✓ Yabancı Dil sınavları ile ilgili gerekli açıklama oidb.marmara.edu.tr web sayfamızdaki duyurumuzda mevcuttur.

Marmara Üniversitesi
Kökü Geçmiş... Güçlü Gelecek...

Başvuru Sistemi

Anasayfa
Profil Güncelle
Çıkış

user image

100%

Yabancı Dil Sınav - [Merkezi Yerleştirme / 2020-2021 Başvurusu]

Belirmiş olacağınız yabancı dil sınav bilgileriniz için kaydetme anında belgesini yüklemeniz gerekmektedir. Yanlış bildirimlerde başvurunuz geçersiz sayılacaktır.

Arapça
M.Ü. Arapça Yabancı ...

Kaydet

Sonraki Adım

Başvuru Adımları

- 1) Açıklama ✓
- 2) Eğitim Bilgisi ✓
- 3) Başvuru Bilgi Girişi ✓
- 4) Aday Öğrenci ÖSYS Puan ✓
- 5) Belge Yükleme ✓
- 6) Tercih ✓
- 7) Yabancı Dil Sınavı ✓
- 8) Tercih-Özet ✓

- ✓ Sekizinci aşama olan son aşamada **“Tercih-Özet”** kısmında tüm başvuru özetinizi görüntüleyebilirsiniz. Başvurunuzu tamamladığınızı bu aşamada ve %100 doluluk ibaresi çıktığında anlayabilirsiniz.
- ✓ Tercihleriniz onaylandıktan sonra değişiklik yapamazsınız. Vermiş olduğunuz bilgiler ile kesin kayıt esnasında sunacağınız bilgi ve belgeler uyuşmadığı takdirde tüm sorumluluk tarafınıza ait olacaktır. Sahte belge düzenleyen ve yanlış beyanda bulunan kişilerin kayıt işlemleri yapılmayacaktır. Tercihlerinizin onay durumunu bu sayfadan takip edebilirsiniz.

Marmara Üniversitesi
Kökü Geçmiş... Güçlü Gelecek...

Başvuru Sistemi

Anasayfa
Profil Güncelle
Çıkış

user image

Başvuru Adımları

- 1) Açıklama ✓
- 2) Eğitim Bilgisi ✓
- 3) Başvuru Bilgi Girişi ✓
- 4) Aday Öğrenci ÖSYS Puan ✓
- 5) Belge Yükleme ✓
- 6) Tercih ✓
- 7) Yabancı Dil Sınavı ✓
- 8) Tercih-Özet ✓**

100%

Tercih-Özet - [Merkezi Yerleştirme / 2020-2021 Başvurusu]

- Tercihleriniz başarıyla kaydedilmiştir ve aşağıda gösterildiği şekildedir. **Tercihleriniz onaylandıktan sonra değişiklik yapamazsınız.** Vermiş olduğunuz bilgiler ile kesin kayıt esnasında sunacağınız bilgi ve belgeler uyuşmadığı takdirde tüm sorumluluk tarafınıza ait olacaktır. Sahte belge düzenleyen ve yanlış beyanda bulunan kişilerin kayıt işlemleri yapılmayacaktır. Tercihlerinizin onay durumunu bu sayfadan takip edebilirsiniz.

- Eğitim dili İngilizce, Almanca, Fransızca ve (Hazırlık Sınıfı olan) veya %30 İngilizce diploma programlarını tercih eden öğrencilerin "yabancı dil yeterlik sınavına" girmeleri zorunludur.

Tercihleriniz :

1. Tercih : Fen-Edebiyat Fakültesi / Sanat Tarihi / Türkçe
Başvurduğu sınıf : 1
Durum : Üniversite Onayı Bekleniyor
Yerleştirmede Kullanılacak Puan: 262,515 (DGS-SOZ)
Marmara Taban Puan: (SOZ)
Yıl: 2019 - Taban puan turu :(SOZ) SOZ_YERLESTIRME/DGS-SOZ
Kullanıcı Puan Türü: / DGS-SOZ - 262,51594

Yüklediğiniz belgeleriniz :

Belge Adı
Öğrenci Belgesi
YDSH VEYHNDZ ÖSYM P. Belgesi