



*Köklü Geçmiş, Güçlü Gelecek...*

**MARMARA ÜNİVERSİTESİ**

**2025-2026 YAZ OKULU**

**MİSAFİR ÖĞRENCİ**

***İŞLEMLERİ***

***KILAVUZU***

ÖĞRENCİ İŞLERİ DAİRE BAŞKANLIĞI

<http://oidb.marmara.edu.tr/>

# İçindekiler

<b>1- Yaz Okulu Takvimi.....</b>	<b>2</b>
<b>2- Açılması Önerilen Dersler .....</b>	<b>2</b>
<b>3- Yaz Okulu Başvuru İşlemleri.....</b>	<b>3</b>
<b>4.Bys (Bilgi Yönetim Sistemi) Girişi.....</b>	<b>17</b>
<b>5.Önemli Hususlar .....</b>	<b>22</b>
<b>6.Yaz Okulu Ücretleri .....</b>	<b>23</b>
<b>7.Açılmayacak Derslere Kayıt Olan Öğrencilerin Yapacağı İşlemler .....</b>	<b>23</b>
<b>8.Ücret İadeleri .....</b>	<b>24</b>
<b>9.Misafir Öğrenciler İçin Ders İçerikleri.....</b>	<b>25</b>

# 1- YAZ OKULU TAKVİMİ

2025-2026 EĞİTİM ÖĞRETİM YILI YAZ OKULU TAKVİMİ	
Yaz Okulu Ön Kayıt İşlemleri	01.07.2026- 07.07.2026
Yaz Okulu Açılması Kesinleşen Derslerin İlanı	08.07.2026- 08.07.2026
Yaz Okulu Kesin Kayıt İşlemleri	09.07.2026- 10.07.2026
<b>Yaz Okulu Dersler</b>	<b>13.07.2026- 29.08.2026</b>
Yaz Okulu Ara Sınav Tarihleri	03.08.2026- 08.08.2026
Yaz Okulu-Ara Sınav Mazeret Sınavı Başvurusu	03.08.2026- 14.08.2026
Yaz Okulu Ara Sınav Mazeret Sınavı	19.08.2026- 21.08.2026
Yaz Okulu Yarıyıl Sonu Sınavı -- Tarihleri	31.08.2026- 06.09.2026
Yaz Okulu Yarıyıl Sonu Mazeret Sınavı Başvurusu	31.08.2026- 11.09.2026
Yaz Okulu Sonu Mazeret Sınavı Tarihleri	16.09.2026- 17.09.2026
Yaz Okulu Yarıyıl Sonrası Tek Ders Sınavı	21.09.2026- 21.09.2026

## 2- AÇILMASI ÖNERİLEN DERSLER

Yaz okulunda açılacak dersler, fakülteler ile yüksekokullarda ilgili bölüm kurulunun, meslek yüksekokullarında bölüm başkanlıklarının, enstitülerde ise ilgili anabilim/anasanat dalı kurulunun teklifi, birim kurulunun kararı ve Senatonun onayı ile belirlenmektedir. Yaz okulunda açılması önerilen dersler web sayfamızda ilan edilen duyuruda belirtilmektedir. Kesinleşen dersler ise akademik takvimde belirtilen tarihte <https://oidb.marmara.edu.tr/> sayfamızda yer alan duyurumuzda ilan edilmektedir.

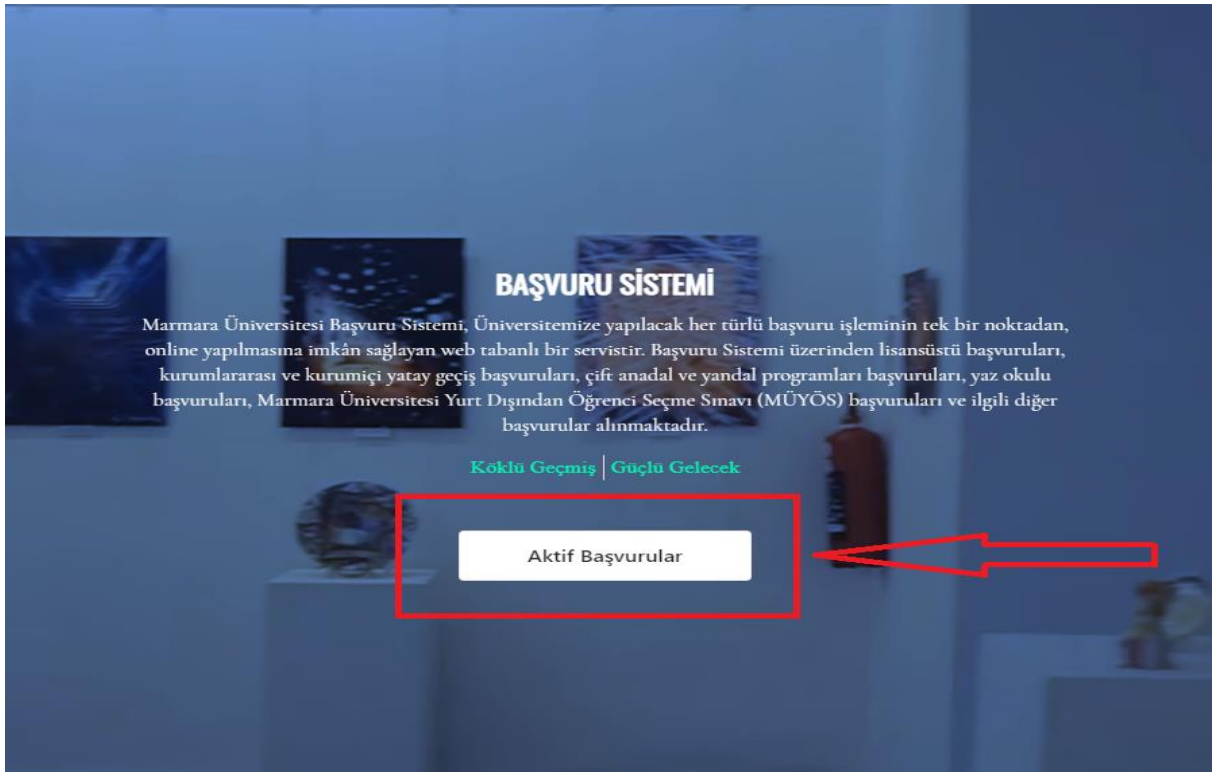
### 3- YAZ OKULU BAŞVURU İŞLEMLERİ

Marmara Üniversitesinden Misafir Öğrenci statüsünde ders almak isteyen öğrencilerin başvuruları <https://basvuru.marmara.edu.tr/> web adresi üzerinden yapılacaktır. Öğrencilerin başvuruları 1 Temmuz 2026 Çarşamba günü saat 10.00'da başlayacak olup 7 Temmuz 2026 Salı Günü saat 16.00'da sonlanacaktır.

Başvurusunu tamamlayan adayların otomatik olarak öğrenci numaraları oluşacak ve ders kayıt işlemleri için Öğrenci Bilgi Yönetim Sistemi (BYS) <https://bys.marmara.edu.tr> web adresini kullanacaklardır.

Öğrenci Bilgi Yönetim Sistemi BYS üzerinden ders seçimi yapan öğrencilerin ödeme işlemleri için <https://harc.marmara.edu.tr/> web adresi üzerinden ödeme işlemlerini tamamlamalıdır. Ödeme sonrası BYS'de **Taslak Halindeki Dersleri Kaydetmeyi unutmayınız.**

Başvuru yapacak öğrenciler ön kayıt işlemini Marmara Üniversitesi Online başvuru sistemi olan <https://basvuru.marmara.edu.tr/> adresi üzerinden **Aktif Başvuruları** tıklamalıdır.



Aktif Başvurular içinde “**Yaz Okulunu**” seçerek ilerlemelisiniz.

YAZ OKULU

Başvuru

Başlangıç Tarihi Bitiş Tarihi

Detaylar ↓

TEMİM UZ

**Yaz Okulunu** tıkladıktan sonra çıkan ekranda kimlik bilgilerinizi girerek ilerlemelisiniz. Daha önce başvuru sistemimizde kaydı olan öğrenciler bilgi girişlerini (T.C. Kimlik No ve Şifre) gerçekleştirerek ilerleyebilir.



MARMARA  
ÜNİVERSİTESİ

## Giriş Başvuru Sistemi

TC Kimlik No

Şifre

Site sahibinin görmesi  
gereken HATA:  
Site anahtarı için geçersiz  
alan



Giriş

💡 Bazı tarayıcıların otomatik doldurma (autofill) özelliğinden kaynaklı Tc Kimlik No alanı eposta ile doldurulabiliyor. Bu durum ile karşılaşmışsanız lütfen kimlik veya pasaport numaranızı giriniz.

🔑 Şifremi Unuttum

👤 Yeni Hesap

🏠 Anasayfa

🛠 Destek

2022 © Marmara Üniversitesi

Başvuru sisteminde kayıtlı olup şifresini hatırlamayan misafir öğrenciler ise **Şifremi Unuttum** Butonunu tıklayarak giriş sağlayabilirler. Şifremi unuttum linki için [tıklayınız](#).



MARMARA  
ÜNİVERSİTESİ

### Şifre hatırlatma

TC Kimlik No

E-Posta

Hatırlat

Eposta adresini değiştirmek mi istiyorsunuz? [E-Posta Değiştir](#)

2022 © Marmara Üniversitesi

Daha önce başvuru sistemine giriş yapmamış **ilk defa giriş yapacak olan misafir öğrencilerimiz** ise **Yeni Hesap** sekmesini tıklayarak kayıt oluşturmalarıdır. Başvuru sırasında girilen tüm bilgilerin doğru olması zorunludur.



MARMARA  
ÜNİVERSİTESİ

**Kimlik Bilgileri** 1 2

TC Kimlik Numaram veya Yabancı Kimlik (99 ile başlar) Numaram yok

TC Kimlik No :

Cinsiyet  
Seçiniz

Baba Adı

Ana Adı

Ad

Soyad

Uyruk  
Seçiniz

Doğum Tarihi  
gg.aa.yyyy 📅

Seri No (Örn: A0123456)

Kimlik Bilgilerimin Doğruluğunu Onaylıyorum

Site sahibinin görmesi gereken HATA:  
Site anahtarları için geçersiz alan

reCAPTCHA

İleri

- [Zaten hesabınız var mı?](#)
- [Anasayfa](#)
- [English](#)
- [Destek](#)

Başvurusunu Yabancı Uyruklu statüsünde yapacak olan adaylar **TC Kimlik veya Yabancı Kimlik Numaram Yok** kutucuğunu işaretleyerek Pasaport numaraları ile devam edeceklerdir.

- Açılan sayfada kullanıcı olarak kayıt işlemini tamamlamalısınız.
- Sisteme girilen e-posta adresinin aktif olarak kullanılan adres olması zorunludur. Tüm şifre işlemleri ve bilgilendirmeler başvuruda belirtilen e-posta adresine yapılacaktır.
- Bilgilendirme ve hatırlatmaları SMS yolu ile almak isteyen adaylar ilgili alanı mutlaka işaretlemelidir.
- Yüklediğiniz fotoğraf, Öğrenci Bilgi Sisteminde kullanılacağından son 3 ay içinde çekilmiş olduğunuz ve kolaylıkla tanınmanızı sağlayacak vesikalık fotoğrafınızın olması gerekmektedir.
- Bilgi girişi sonrasında **KAYDIMI TAMAMLA** kutucuğunu işaretleyerek ilerlemelisiniz.



MARMARA  
ÜNİVERSİTESİ

Başvuru Sistemi'ne devam  
edebilmek için kaydol.

Kullanıcı Kayıt Bilgileri 2/2

E-Posta	Fotograf Seçiniz
E-Posta Tekrar	
Şifre	Dosya Seç Dosya seçilmedi
Şifre Tekrar	<p>Sistemde ilgili alana adayın elektronik ortama aktarılmış vesikalık fotoğrafı eklenmelidir. Eklenen fotoğraflar kesin kayıt hakkı kazanıldığında üniversite bünyesinde düzenlenecek olan öğrenci belgesi, öğrenci dosyası ve öğrenci kimlik belgesi üzerinde yer alacağından, adayın kolaylıkla tanınmasını sağlayacak şekilde son üç ay içinde çekilmiş herhangi bir belge üzerinde kullanılmayan, bükülme ve lekelerin olmadığı vesikalık fotoğrafınızı yükleyin.</p>
Cep Tel.	
<input type="checkbox"/> Ücretsiz SMS bildirim almak istiyorum.	

[Kaydımı Tamamla](#)

Zaten hesabınız var mı? [Giriş](#)

Kullanıcı Kayıt Bilgileri tamamlandıktan sonra belirtmiş olduğunuz mail adresine aktivasyon kodu gönderilecektir.

**UYARI:** E-Posta hesabınızın istenmeyen (spam) klasörünü kontrol etmeyi unutmayın.

e-Posta adresinize gönderilen aktivasyon kodunu aktifleştirmeden başvuru sistemi kullanıcı kaydınız tamamlanmaz. Başvurunuz henüz tamamlanmamıştır. Lütfen devam ediniz.



**MARMARA  
ÜNİVERSİTESİ**

**Sonuç**

Kullanıcı kaydınız başarıyla tamamlanmıştır.  
Aktivasyon bilgileriniz e-posta adresinize  
gönderilmiştir.

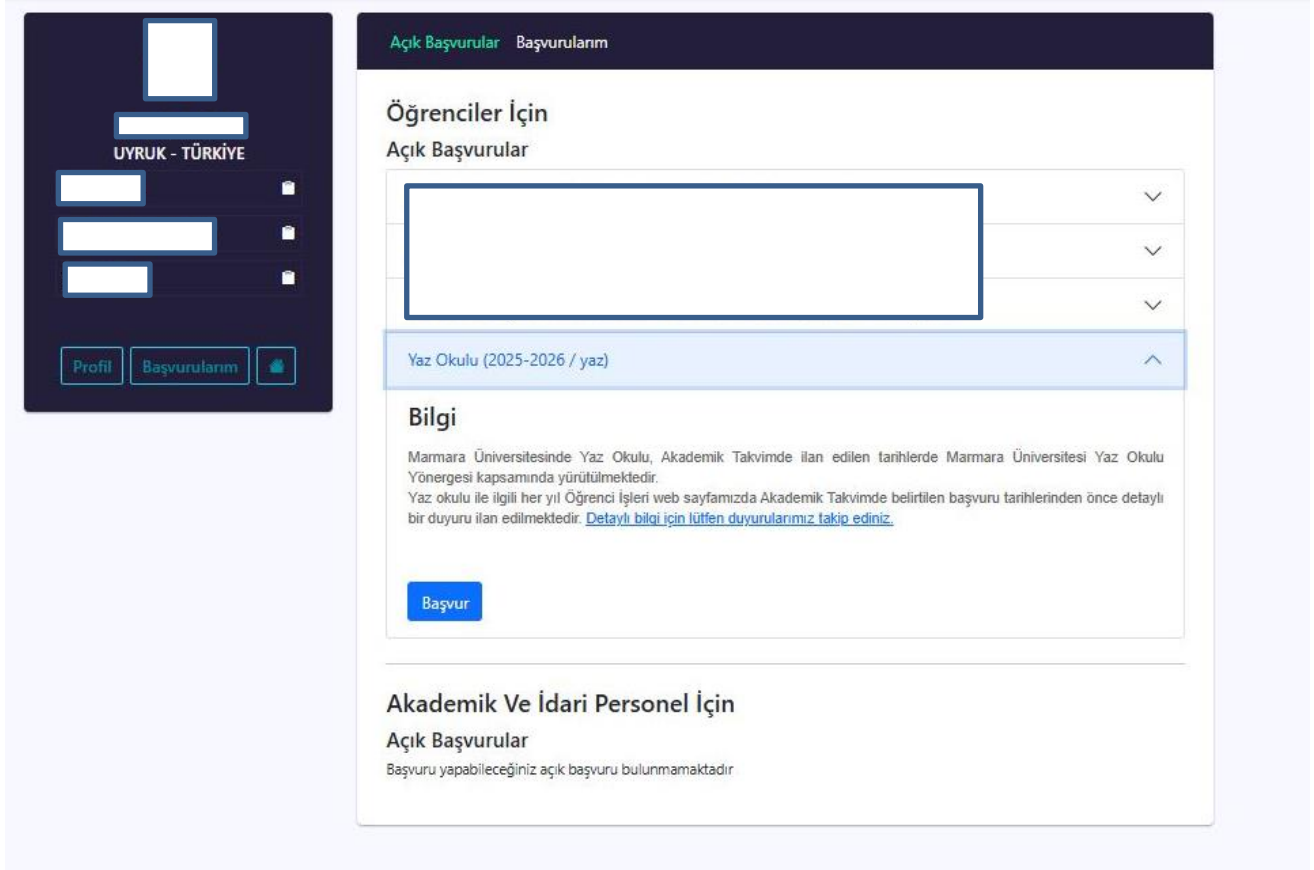
E-Posta hesabınızın istenmeyen (spam) klasörünü ve  
Gmail hesapları için Tanıtımlar (Promotions) sekmesini  
de kontrol ediniz.

**UYARI: BAŞVURUNUZ HENÜZ  
TAMAMLANMAMIŞTIR.LÜTFEN Üyeliğinizi  
aktifleştirdikten sonra BAŞVURUNUZU  
TAMAMLAYINIZ.**

[Anasayfa](#)  
[Aktivasyon e-postasını tekrar yolla](#)  
[E-Posta adresimi değiştir.](#)



Başvuru giriş sayfanıza aktivasyon kodu ile tekrar giriş yaptıktan sonra aşağıdaki ekran ile karşılaşacaksınız. Karşınıza gelen ekranda “**Açık Başvurular**” kısmında Üniversitemizde açık bulunan tüm başvurular görüntülenebilir. “**Yaz Okulu**” seçiminizi yaptıktan sonra “**Başvur**” butonuna tıklayarak başvuru sürecinizi başlatmış olacaksınız.



The screenshot displays a user interface for the application portal. On the left, there is a dark sidebar with a profile picture placeholder, a name field containing 'UYRUK - TÜRKİYE', and three input fields. Below these are buttons for 'Profil', 'Başvurularım', and a home icon. The main content area has a dark header with 'Açık Başvurular' and 'Başvurularım'. Below the header, the section is titled 'Öğrenciler İçin Açık Başvurular'. A list of application periods is shown, with 'Yaz Okulu (2025-2026 / yaz)' selected and highlighted in blue. Below this, a 'Bilgi' section provides details about the summer school program at Marmara University, including a link for more information. A blue 'Başvur' button is located at the bottom of the information section. Below the information section, there is a section for 'Akademik Ve İdari Personel İçin Açık Başvurular' with a note that no applications are currently available for this category.

Başvuru ekranına giriş yaptığınızda karşınıza yukarıdaki ekran çıkacak ve **4 aşamalı** olan başvuru aşamasına geçmiş olacaksınız.

**1.AŞAMA – ACIKLAMA:** “*Kişisel Verileri Koruma Kanunu Metni’ni*” ve “*Verilen Bilgilerin Doğruluğu*” metnini okuyup, ilgili kutucukları işaretleyerek **Sonraki Adım** butonu ile “Başvuru Bilgi Giriş” alanına geçmelisiniz.

Açıklama  Başvuru Bilgi Giriş  Tercih  Başvuru Durum

0%

Marmara Üniversitesinde Yaz Okulu, Akademik Takvimde ilan edilen tarihlere Marmara Üniversitesi Yaz Okulu Yönergesi kapsamında yürütülmektedir.

Farklı bir üniversitede kayıtlı öğrenci olup Üniversitemizden misafir öğrenci statüsünde ders almak isteyen öğrenciler Marmara Üniversitesi [Online Başvuru Sistemini](#) kullanarak öğrenci numaralarını edinerek, [bys.marmara.edu.tr](http://bys.marmara.edu.tr) adresi üzerinden ders seçimlerini tamamlayacaklardır.

Marmara Üniversitesi öğrencileri ise yaz okulu ders seçimlerini Öğrenci Bilgi Sistemi (BYS) üzerinden yapmaktadırlar.

[Yaz Okulu Duyurusu İçin Tıklayınız](#)  
Yaz Okulu Yönergesi için [tıklayınız/dokununuz](#).  
Marmara Üniversitesi Akademik Takvim için [tıklayınız/dokununuz](#).  
Lisans ve Lisansüstü Programlarımız dersleri ve içerikleri ile ilgili detaylı bilgi için [tıklayınız/dokununuz](#)

### KVKK - Kişisel Verilerin Korunumu Kanunu

[Metni okumak için tıklayınız.](#)

KVKK metnini okudum, anladım.

### VBD - Verilen Bilgilerin Doğruluğu

Başvuru sırasında gireceğim bilgilerin ve belgelerin bana ait olduğunu onaylıyorum. Sahte, yanıltıcı belge ve bilgi sunduğumun tespit edilmesi durumunda hakkımda 5237 Sayılı Türk Ceza Kanunu'nun Resmî Belgede Sahtecilik hükümlerine göre işlem yapılacağını kabul ediyorum.

**Kaydet**

Not: Adımı tamamladığınız halde “Sonraki Adım” çalışmıyorsa bir sonraki adıma geçmek için üst kısımdaki navigasyonu kullanabilir veya sayfayı yenileyip tekrar deneyebilirsiniz.

**Sonraki Adım**

**2.AŞAMA-BAŞVURU BİLGİ GİRİŞİ:** Başvuru Bilgi Girişi eğitim bilgilerinizin girişini yapacağınız alandır. Türkiyede yer alan üniversiteye kayıtlı tüm öğrencilerin eğitim bilgisi YÖKSİS üzerinden teyit ile eklenmektedir.Kayıt öğrenciler dışındaki (mezun,kayıt sildirmiş ögr) YÖKSİS verisi ile işlem yapılamaz.

Eğitim bilginizin ilgili alana otomatik gelmesi için e-Devlet üzerinden alacağınız öğrenci belgesi sağ üst köşede yer alan (Örn : YOKOghxM5ANABLPQW) numarayı “**Belge Barkod Numarası**” alanına yazarak sorgulama yapmalı ve eğitim bilginizi sorgulamalısınız.

☑ Açıklama ☑ **Başvuru Bilgi Girişi** ⌛ Tercih ⌛ Başvuru Durum

25%

Yaz Okulu - 2025-2026 / Bilgi Girişi

Türkiye'de yer alan Üniversitelerin Bilgileri E-Devlet üzerinden çekilmektedir.

**YÖK Üzerinden Sorgulama**

Türkiye'de bulunan ve YÖK'e bağlı üniversiteler için eğitim bilgilerinizi YÖK'ten sorgulayarak getirebilirsiniz.

📌 Üniversitenizin YÖK sistemine gerekli bilgileri göndermesi gerekir. Sorgulama yaptıktan sonra bu bilgiyi göremiyorsanız Üniversitenizden YÖK bilgilerinizi güncellemesini talep edebilirsiniz.

**Belge Barkod Numarası**

🔍 Belge barkod numarası e-Devlet sistemi üzerinden verilen belgelerin üzerindeki barkod numarasıdır. YÖK sistemi üzerinden yapılacak eğitim bilgileri sorgulanması için gereklidir.

💡 Marmara Üniversitesi öğrenciliğiniz (önlisans, lisans, yüksek lisans, doktora, sanatta yeterlilik vb...) varsa belge barkod numarasına ihtiyacınız yoktur. Bu durumda belge barkod numarası girmeden "Sorgula" butonuna basabilirsiniz.

**Sorgula**

YÖK'te eğitim bilgileri olmayan adaylar

Öğrenim Düzeyi Üniversite Fakülte / Enstitü Bölüm / Program GANO GANO 100'Lük

**Sonraki Adım**

Bilgiler geldikten sonra **Sonraki Adım** butonunu tıklayarak devam etmelisiniz.

Açıklama  Eğitim Bilgisi  Tercih  Başvuru Durum

50%

Yaz Okulu - 2025-2026 / YAZ / Eğitim Bilgisi

Üniversite	Fakülte / Enstitü	Bölüm / Program	Öğrenim Düzeyi	
				Sil
			Lisans	Sil
				Sil

Türkiye'de yer alan Üniversitelerin Bilgileri E-Devlet üzerinden çekilmektedir.

### YÖK Üzerinden Sorgulama

Türkiye'de bulunan ve YÖK'e bağlı üniversiteler için eğitim bilgilerinizi YÖK'ten sorgulayarak getirebilirsiniz.

Üniversitenizin YÖK sistemine gerekli bilgileri göndermesi gerekir. Sorgulama yaptıktan sonra bu bilgiyi göremiyorsanız üniversitenizden YÖK bilgilerinizi güncellemesini talep edebilirsiniz.

Belge Barkod Numarası

YOKGCNM5ANABLPQW

Belge barkod numarası e-Devlet sistemi üzerinden verilen belgelerin üzerindeki barkod numarasıdır. YÖK sistemi üzerinden yapılacak eğitim bilgileri sorgulanması için gereklidir.

Marmara Üniversitesi öğrenciliğiniz (önlisans, lisans, yüksek lisans, doktora, sanatta yeterlilik vb...) varsa belge barkod numarasına ihtiyacınız yoktur. Bu durumda belge barkod numarası girmeden "Sorgula" butonuna basabilirsiniz.

Sorgula

**UYARI** : Eğer YÖK'te kayıtlı olmayan, yurt dışındaki bir üniversitede kayıtlı iseniz Üniversite bilginizi manuel olarak ekledikten sonra **Sonraki Adım** butonu ile devam etmelisiniz.

**“YÖK'te Eğitim Bilgisi Olmayan Adaylar”** tıklandıktan sonra açılan alanları manuel doldurmalısınız.

Eklemek istediğiniz üniversite bilgisi açılan listede yok ise listede yer alan **“DİĞER”** seçeneğini işaretleyerek ilerleyebilirsiniz.

Üniversitemiz sadece YÖKSİS üzerinden eklenen yurtiçindeki üniversitelere transkript gönderimi sağlayacak olup yurt dışı gönderimlerinin öğrenci tarafından yapılması gerekecektir. Kayıtlı olunan üniversite bilgisinin doğru olması zorunludur. Transkript belgeleri burada yazılan üniversitelere gönderilecektir.

Açıklama  Eğitim Bilgisi  Tercih  Başvuru Durum

50%

Yaz Okulu - 2025-2026 / yaz / Eğitim Bilgisi

Üniversite	Fakülte / Enstitü	Bölüm / Program	Öğrenim Düzeyi	
	İşletme Fakültesi	İŞLETME	Lisans	Sil

Türkiye'de yer alan Üniversitelerin Bilgileri E-Devlet üzerinden çekilmektedir.

YÖK'te eğitim bilgileri olmayan adaylar

Üniversite	Öğrenim Düzeyi
Fakülte / Yüksekokul	Bölüm / Program

Kaydet

Sonraki Adım

**3.AŞAMA- TERCİH:** Yaz okulunda aldığınız dersleri ve notları gösterir belgenin (Transkript) gönderileceği Üniversite bilgisi seçilip “**SEÇ**” butonundan ilerlemeli ve çıkan ekranda kaydettiğiniz bilgileri kontrol edip SONRAKİ ADIM butonunu tıklayarak son aşamaya geçmelisiniz.

Açıklama  Eğitim Bilgisi  Tercih  Başvuru Durum

50%

Yaz Okulu - 2025-2026 / yaz / Yaz Okulu Notlarınızın Gönderileceği Üniversite Seçimi

Transkriptin gönderileceği – dersin intibak edileceği üniversite bilgisini eklemiş olduğunuz üniversite bilgileri arasından “Seç” butonuna tıklayarak seçebilirsiniz.

Üniversite	Fakülte / Enstitü	Bölüm / Program	Öğrenim Düzeyi
	İşletme Fakültesi	İŞLETME	Lisans

Seç

Sonraki Adım

Açıklama  Eğitim Bilgisi  Tercih  Başvuru Durum

75%

Yaz Okulu - 2025-2026 / yaz / Başvuru Durum

**Lütfen başvurunuzu tamamlamadan önce bilgileriniz kontrol ediniz. Tüm bilgilerinizin doğruluğundan eminsiniz. Başvurunuzu tamamlayınız. Başvuru bilgilerinizle ilgili bir yanlışlık olduğuna düşünüyorsanız lütfen düzeltmesi için sağ üst köşede bulunan Destek butonundan ulaşınız.**

Transkriptin gönderileceği – dersin intibak edileceği üniversite bilgisi

Üniversite	Fakülte / Enstitü	Bölüm / Program	Öğrenim Düzeyi
	İşletme Fakültesi	İŞLETME	Lisans

Durum : **Bekleniyor** **Başvurumu Tamamla**

**!**

**Emin misiniz?**

**Başvurunuzu tamamlamak üzeresiniz. Bu işlemi yaptıktan sonra başvurunuzda değişiklik yapamazsınız.**

Başvurunuzu tamamlamadan önce bilgilerinizin doğruluğundan emin olun.

**Evet, başvurumu tamamla.**

**Hayır, başvurumu gözden geçireceğim.**

100%

Yaz Okulu - 2025-2026 / YAZ / Başvuru Durum  
Transkriptin gönderileceği – dersin intibak edileceği üniversite bilgisi

Üniversite	Fakülte / Enstitü	Bölüm / Program	Öğrenim Düzeyi
ACIBADEM ÜNİVERSİTESİ	İşletme Fakültesi	İŞLETME	Lisans

**Durum :** Aday Başvurusunu Tamamladı

📍 Başvurusu tamamlanan adayların değerlendirme işlemleri devam etmektedir.

📄 Yaz Okulu için öğrenci numaranız üniversitemiz tarafından hazırlanmaktadır.

**4. AŞAMA: BAŞVURU DURUM:** Dördüncü ve son aşama olan “Başvuru Durum” aşaması başvurunuzun tamamlanması ile ilgili bilgiler yer almaktadır. Başvurunuzu bitirdikten sonra başvuru durumunuz “Yaz Okulu için Öğrenci Numaranız Üniversitemiz tarafından Hazırlanmaktadır.” olarak görüntülenecektir. Öğrenci numaraları belli periyotlarda otomatik olarak oluşturulmaktadır.

Öğrenci numaranız aşağıda belirtilen alanda görüntülenir olduktan sonra (Örn: o19992500003) *Öğrenci Bilgi Yönetim Sistemi* 'nde (BYS) (bys.marmara.edu.tr) adresine giriş yaparak ders seçim işlemine geçmeniz gerekmektedir.

Açıklama  Başvuru Durum

100%

Yaz Okulu - 2025-2026 / YAZ / Başvuru Durum

Transkriptin gönderileceği – dersin intibak edileceği üniversite bilgisi

Üniversite	Fakülte / Enstitü	Bölüm / Program	Öğrenim Düzeyi
			Lisans

Durum : **Başvuru alındı**

👤 Öğrenci No: 1999250001

BYS sistemine giriş için Başvuru sistemindeki şifrenizi kullanabilirsiniz.

🔗 Yukarıda belirtilen bilgileriniz ile <https://bys.marmara.edu.tr> adresinde YYS sistemine giriş yapabilirsiniz.

**UYARI:** Öğrenci Numaranız oluşturduktan sonra Öğrenci Bilgi Yönetim Sistemi'ne (BYS) mutlaka giriş yapmalısınız. **Yaz okulu başvurunuz tamamlanmış ancak ders kaydınız henüz oluşmamıştır.**

Ders kayıt işleminizi Öğrenci Bilgi Yönetim Sistemi'ne (BYS) giriş yaparak gerçekleştirmeyi unutmayın!

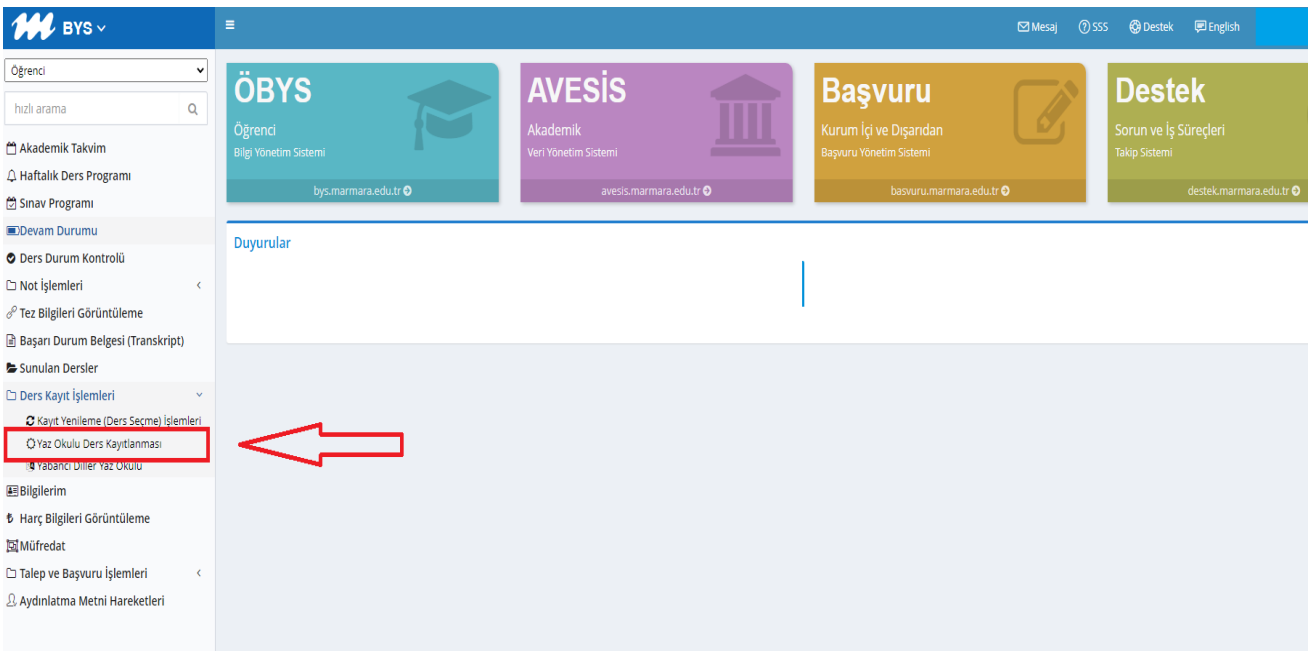

## 4.BYS (BİLGİ YÖNETİM SİSTEMİ) GİRİŞİ

Ders seçme işlemleri Bilgi Yönetim Sistemi (BYS) <https://bys.marmara.edu.tr> adresi üzerinden yapılacaktır. Başvuru sistemine giriş yaptığınız şifre ile Öğrenci Bilgi Yönetim Sistemi'ne giriş yapabilirsiniz. Şifrenizi hatırlamıyorsanız “Şifremi Unuttum” butonundan yardım alabilirsiniz.BYS sistemine e-Devlet şifreniz ile de giriş yapabileceğinizi hatırlatırız.

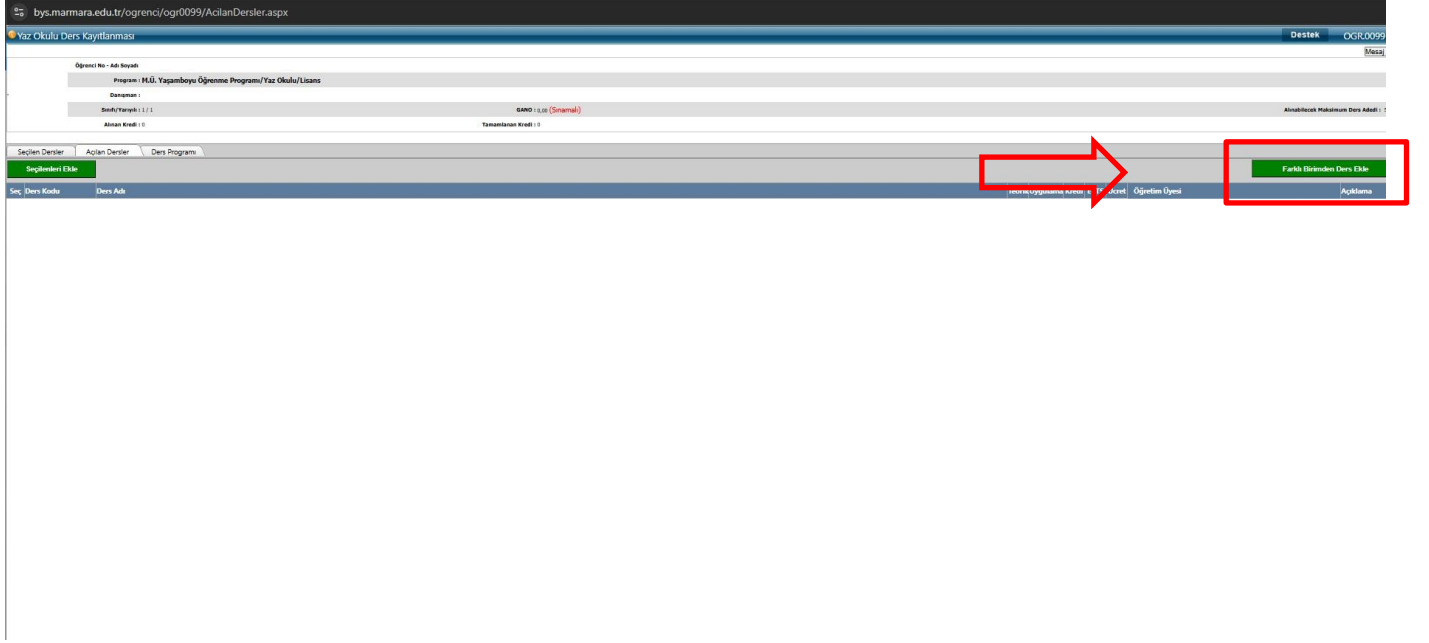
**Kullanıcı adına:** başvuru sisteminde bildirilen **öğrenci numarası** (Örn: o19992500003)

**Şifre alanı** : başvuru sisteminde oluşturulan **şifre** ile giriş yapılacaktır.

BYS girişinde bir sorun ile karşılaşıyorsanız Bilgi İşlem Daire Başkanlığının [Sıkça Sorulan Sorular \(SSS\)](#) başlığından faydalanabilirsiniz.



Sisteme giriş yapıldıktan sonra sol menüde yer alan “**Ders Kayıt İşlemleri**”, “**Yaz Okulu Ders Kayıtlanması**” sekmesinden giriş yapılacaktır. Yaz okulu Ders Kayıtlanma ekranından girdikten sonra açılan sayfada “**Açılan Dersler**” sekmesinden “**Farklı Birimden Ders Ekle**” butonuna basılarak ders seçimi yapılır.



Ders seçimi yapıldıktan sonra “**Bankaya Para Ödemek İstiyorum**” sekmesinden seçtiğiniz dersler üzerinden otomatik bir hesaplama yaparak bankaya borç oluşturulacaktır.

Öğrenci No - Ad Soyad :

Program : M.Ü. Yaşamboyu Öğrenme Programı/Yaz Okulu/Lisans

Danışman :

Sınıf/Yar. Yılı : 1 / 1

GAHO : 000 (Sınamalı)

Alınabilecek Maksimum Ders Adedi : 4

Alan Kredisi : 0

Tamamlanan Kredisi

Kayıtlama Açma Taslak

Seçilen Dersler Açılan Dersler Ders Programı

Bankaya Para Ödemek İstiyorum

Maximum Alınabilecek Saat	14	Maximum Alınabilecek Ders	4	Yatırılan Harc Miktarı	0				
Listedeki Derslerin Toplam Saati	5	Listedeki Derslerin Sayısı	2	Listedeki Derslerin Toplam Harc Miktarı	450,80				
No	Ders Kodu	Ders Adı	Teorik	Uygulama	Kredi	ECTS	Ücret	Öğretim Üyesi	Açıklama
1	EGT402.1	Türk Eğitim Sistemi ve Okul Yönetimi	2	0	2	3	180,32	Grup: 1 - Doç.Dr. ORHAN AKINOĞLU Uyg:	Atatürk Eğitim Fakültesi/Din Kültürü ve Ahlak Bilgisi Öğretmeniği / Lisans Yaz Okulu Taslak <input type="button" value="Sil"/>
2	EGT410.1	Rehberlik	3	0	3	4	270,48	Grup: 1 - Yrd.Doç.Dr. AHMET FARUK LEVENT Uyg:	Atatürk Eğitim Fakültesi/Din Kültürü ve Ahlak Bilgisi Öğretmeniği / Lisans Yaz Okulu Taslak <input type="button" value="Sil"/>
Kredi ve Ders Saati Toplamları :			5	0	5	7			

İlgili ücreti, <https://harc.marmara.edu.tr/> adresinden tüm kredi kartlarıyla veya “Halk Bankası” elektronik tahsilat yöntemleri (internet şube, diyalog, ATM, mobil bankacılık) ile yapılabilecektir.

<https://harc.marmara.edu.tr/> adresine giriş için sadece öğrenci numaranız, baba adı ve doğum tarihi bilginizi kullanarak giriş yapabilirsiniz.

**UYARI:** Ödemeyi tamamladıktan sonra BYSS’e tekrar giriş yaparak Ders Seçim ekranına geri gelmeli **“Taslak Halindeki Dersleri Kaydet”** butonu ile onay işlemlerini tamamlamalısınız. Ödeme sonrası taslak derslerinizi kaydetmezseniz ders kayıt işlemlerinizi tamamlanmayacaktır!

**UYARI:** Ekleme istediğiniz dersin öncelikle **“Açılması Önerilen Ders Listesinde”** yer aldığından emin olmalısınız. Dersin açıldığı Üst Birim bilgisinden emin olarak **“Ders Koduna”** dikkat ediniz.

Öğrenci No - Adı Soyadı :1999171

Program : M.Ü. Yaşamboyu Öğrenme Programı/Yaz Okulu/Lisans

Danışman :

Sınıfı/Yarıyılı : 1 / 1

GANO : 0,00 (Sınamalı)

Alınabilecek Maksimum Ders Adedi : 4

Alınan Kredi : 0

Tamamlanan Kredi : 0

Kayıtlanma Aşaması : **Tasak**

Seçilen Dersler Açılan Dersler Ders Programı

Seçilenleri Ekle

Farklı Birimden Ders Ekle

Seç	Ders Kodu	Ders Adı	Teorik	Uygulama	Kredi	ECTS	Ücret	Öğretim Üyesi	Açıklama
-----	-----------	----------	--------	----------	-------	------	-------	---------------	----------

Öğrenci No - Adı Soyadı :

Program :

Danışman :

Sınıfı/Yarıyılı : 1 / 2

GANO : 1,71

Alınabilecek Maksimum Ders Adedi : 4

Alınan Kredi : 60

Tamamlanan Kredi : 48

Seçilen Dersler Açılan Dersler Ders Programı

Tasak Halindeki Dersleri Kaydet

No	Ders Kodu	Ders Adı	Teorik	Uygulama	Kredi	ECTS	Ücret	Öğretim Üyesi	Açıklama	
1	İKT1004.1	İktisat II	3	0	5	5	80,64	Grup:1 - Dr. Öğr. Üyesi YAVUZ TURGUTER Uyg:	İKT1004 (FF) Yaz Okulu Kayıt	Sil
2	MAT1002.1	Matematik II	3	0	5	5	80,64	Grup:1 - Doç. Dr. HABİP KOÇAK Uyg:	MAT1002 (FF) Yaz Okulu Kayıt	Sil

Kredi ve Ders Saati Toplamları : 6 0 10 10

## 5.ÖNEMLİ HUSUSLAR

1. Misafir adaylar 2 ayrı sistemimizi kullanacaklarını unutmamalıdır.  
Marmara Başvuru Sistemi <https://basvuru.marmara.edu.tr/>  
Ders kaydı ve ücret ödemesi için <https://bys.marmara.edu.tr> adresi kullanılacaktır.
2. Yaz Okulunda, bir öğrenci toplam en çok 5 (beş) ders alabilir.
3. Ders seçimlerinde ders programı çakışma kontrolü uygulanacaktır. Çakışan derslere kayıt mümkün değildir.
4. Yaz okulunda, dersler başladıktan sonra kayıt dondurma, ders ekleme, ders değiştirme ve ders bırakma işlemi yapılamaz.
5. Açılması kesinleşen derslere kayıt olmuş ve ücretini ödemiş öğrenciler değişiklik **yapamazlar**, seçilen ders/dersleri **bırakamazlar**. Ücret iadesi yapılmayacağından ders kayıtlarının dikkatli yapılması gerekmektedir.
6. Yaz okulunda derslere devam **zorunludur**.
7. Yaz okulunda aldığımız dersleri gösterir transkript yaz okulu bittikten sonra Başvuru sırasında bilgilerini girmiş olduğunuz Üniversiteye Resmi yazı ile gönderilir. Ayrıca talep edilmesi halinde yurt vb. resmî kurumlarda kullanılmak üzere ders aldığınızı gösterir resmi bir yazı Öğrenci İşleri Daire Başkanlığı tarafından talep edilmesi durumunda hazırlanabilmektedir.
8. Ödeme sonrası ders kayıt işlemi **tamamlanmamıştır**. Ders seçim ekranına gelerek **Taslak Halindeki Dersleri Kaydet** butonu ile onay işlemi **tamamlamayı unutmayınız!**

**ÖNEMLİ NOT:** Akademik takvimde belirtilen Yaz Okulu Ön Kayıt tarihlerinde BYS'ye giriş yapmamış (ders seçimi yapmamış/ödeme işlemi yapmamış) olan öğrenciler, Akademik takvimde belirtilen Yaz Okulunda Açılması Kesinleşen Ders tarihlerinde yukarıda belirtilen işlemleri gerçekleştirmek üzere işlem yapabilirler.

Yaz Okulu Dersleri başladıktan sonra başvuru ve kayıt işlemleri için sistem kapatılacak ve yaz okulu ile ilgili *Öğrenci Bilgi Yönetim Sistemi'nde* işlem yapılamayacaktır. Lütfen belirtilen tarihleri dikkate alınız.

## 6.YAZ OKULU ÜCRETLERİ

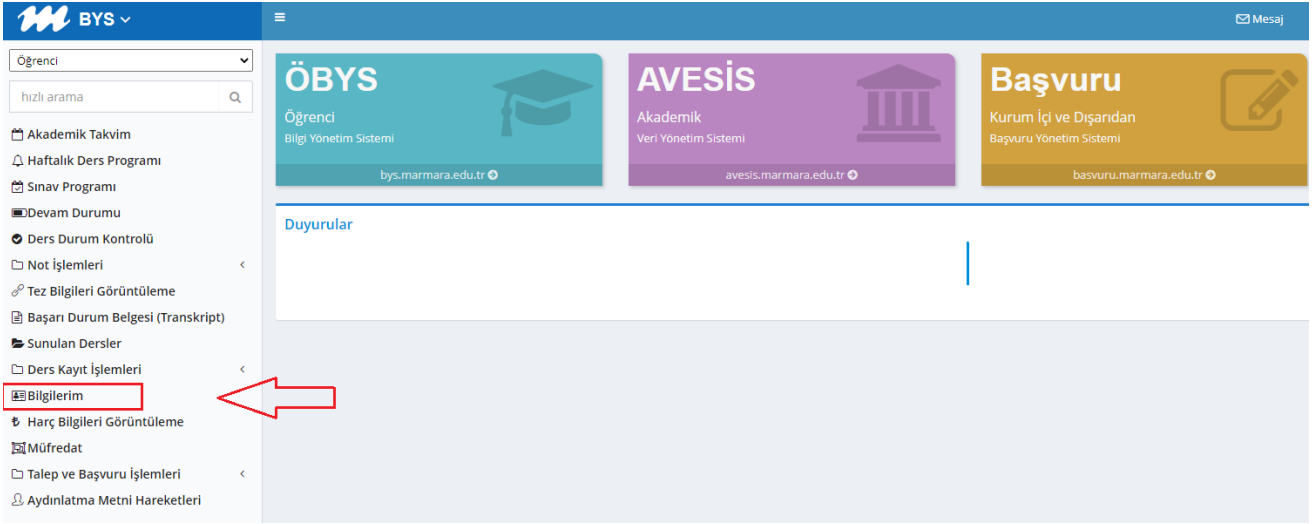
- Yaz okulu ders ücretleri, dersin açılacağı Fakülte/Yüksekokula ve toplam (teorik + uygulama) ders saatine göre hesaplanır. Örnek hesaplama tablosu duyuruda yer almaktadır. *Öğrenci Bilgi Yönetim Sistemi (BYS)* 'den ders seçimi sonrasında hesaplanan ders ücreti görüntülenmektedir. Yaz okulu ders ücretleri ayrıca öğrencinin uyuşuna ve dersin eğitim diline göre değişiklik göstermektedir.
- 2025-2026 Yaz Okulu Ders Ücreti hesaplama ile ilgili duyurumuzda detaylı bilgi yer almaktadır.

## 7.AÇILMAYACAK DERSLERE KAYIT OLAN ÖĞRENCİLERİN YAPACAĞI İŞLEMLER

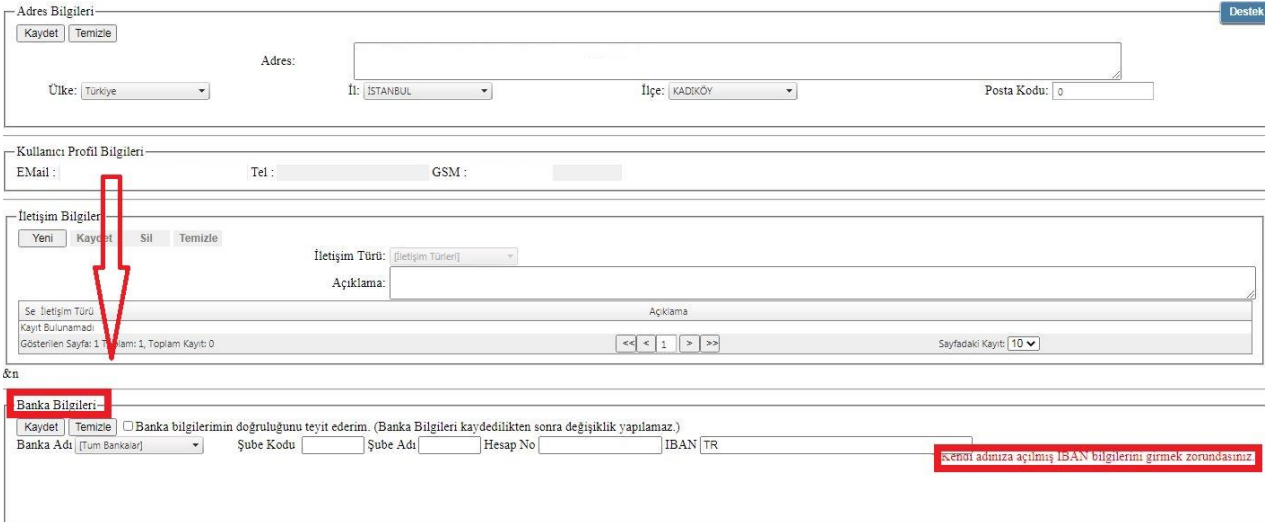
- Ön kayıtlar bittikten sonra açılması kesinleşen dersler **8 Temmuz 2026 tarihinde** Üniversitemiz web sayfasında ilan edilecektir.
- Yeterli öğrenci sayısına ulaşamadığı için açılmayan derslere kayıt olmuş öğrenciler, açılmayan dersin yerine **9-10 Temmuz 2026 (Kesin Kayıt)** tarihleri arasında *Öğrenci Bilgi Yönetim Sistemi (BYS)* üzerinden başka bir ders seçebilirler.
- Açılmayan dersin yerine açılan derslerden seçmek isteyen öğrenciler BYB' de açılmayacak olan ders/dersleri listeden silip, başka bir ders/dersleri ekleyebileceklerdir. Ders Ekleme işlemi gerçekleştiğinde öğrenci ilave ödeme yapacaksa Halk Bankası elektronik tahsilat yöntemlerini (internet şube, diyalog, ATM, mobil bankacılık) kullanarak ya da **[harc.marmara.edu.tr](http://harc.marmara.edu.tr)** adresinden tüm kredi kartları ile ödemelerini gerçekleştirebilir.

## 8.ÜCRET İADELERİ

- Bir öğrencinin sadece yatırılan fazla ücret iadesi ve açılmayan derslerin iadesi olmak üzere 2 türde iadesi olabilir.
- Öğrencinin iadesi bulunuyor ise Öğrenci *Bilgi Yönetim Sistemi (BYS)* 'de "**Bilgilerim- Banka Bilgileri**" kısmından IBAN ve İletişim bilgilerini mutlaka doldurmalıdır. Banka Hesap bilgi girişi bulunmayan **öğrencilerin iadesi bulunsa dahi iade işlemi başlatılamayacaktır.**
- Öğrenci *Bilgi Yönetim Sistemi (BYS)* 'ne giriş yaptıktan sonra aşağıda yer alan **Bilgilerim** başlığını seçerek ilerlemelisiniz.



- Çıkan ekranda banka bilgi girişinizi tamamlamalısınız.



Yaz okulu kayıtları tamamlandıktan ve yaz okulu öğrenimi başladıktan sonra yapılan kontroller sonrasında iadesi bulunan öğrenciler listesi hazırlanır.

Online ödeme yapan öğrencilerin iade işlemleri (*sadece kredi kartı ile yapılan işlemler*) Akademik Takvimde yer alan Yaz Okulu Ara Sınav Tarihlerinden sonra otomatik olarak başlatılacak olup ödeme yapılan karta direkt iade edilecektir. Diğer ödeme şekillerinin (Şube, ATM gibi ödeme kanalları üzerinden yapılan işlemleri) İade işlemleri ise manuel olarak başlatılacak olup, banka iade prosedürlerine göre değişiklik göstermekle birlikte, tarafımızca 30 gün içerisinde işleme başlanılacaktır.

**UYARI:** Ücret ödemesini başkasının kartından yapmış olanlar dahil, sisteme girişi yapılacak olan IBAN numarasının **öğrencinin kendisine ait** olması şarttır, aksi durumda **iade yapılamaz**. Öğrenci kendisine ait istediği bankanın IBAN bilgilerini verebilir. Akademik Takvimde belirtilen Yaz Okulu Kesin Kayıt İşlemleri son tarihinden sonra işlem yapmak isteyen öğrencilerin ücret iadesi hiçbir şekilde yapılmayacaktır.

## 9.MİSAFİR ÖĞRENCİLER İÇİN DERS İÇERİKLERİ

Web sayfamızda ilan edilen Yaz Okulu duyurusunda yer alan önerilen/kesinleşen ders tablosunda, açılan her dersin "ders kodu" tıklanarak ders içerikleri sayfasına erişebilirler.

Üniversitemizden alacakları ders/dersler ile ilgili detaylı bilgiye [MEOBS](#) üzerinden ulaşabilirler.

Ders içerikleri resmî Web sayfamızda ilan edildiği için ayrıca çıktılarının onaylanması ve imzalanması **yapılmayacaktır**. Tüm üniversitelere Yaz Okulunda açılan derslerin ders içeriklerinin çıktılarının onay ve imzalama işleminin yapılamayacağı resmî Web sayfamızda ve yukarıdaki linkler yardımıyla ulaşılan ders içeriklerinin onaylanmış kabul edilmesi hususunda bilgilendirme yazısı gönderilmiştir.

Üniversitemizde ders alacak misafir öğrencilerden onaylı içerik talep edilmemektedir. Kendi üniversitesinde dersin kabul olmama durumunda sorumluluk öğrenciye aittir. Bu nedenle misafir öğrencilerin, derslere kayıt olmadan önce Üniversitesinden onay almaları yararlarına olacaktır.



*Marmara Üniversitesi olarak  
sağlıklı ve başarılı bir yaz öğrenim dönemi temenni  
ederiz.*

*Köklü Geçmiş, Güçlü gelecek...*

*2025-2026*

*<http://oidb.marmara.edu.tr>*